

- 2 Besuchszahlen im Überblick
- 3 Besuchszahlen nach Standorten
- 4 Belegungsstatistik Kerschensteiner Kolleg
- 6 Abrechnung der Stiftungen
- 7 Vermögensbestand
- 8 Rechnungsabschluss Überblick
- 9 Rechnungsabschluss Detailangaben Einnahmen
- 10 Rechnungsabschluss Detailangaben Ausgaben

## Besuchszahlen im Überblick

	Gesamt	in %	Zahlende	in % von Gesamt
Ausstellungen Museumsinsel	1 090 854	75,57	868 024	79,57
Ausstellungen Flugwerft Schleißheim	92 881	6,43	65 718	70,76
Ausstellungen Verkehrszentrum	107 806	7,47	69 661	64,62
Ausstellungen Bonn	35 154	2,44	24 599	69,97
Sonderausstellungen Bibliotheksbau	7 385	0,51		
Ausstellungen/Veranstaltungen an externen Standorten	15 420	1,07		
Vorträge, Kurse, Veranstaltungen	49 571	3,43		
– Museumsinsel	15 892			
– Flugwerft Schleißheim	3 149			
– Verkehrszentrum	6 392			
– Bonn	24 138			
Bibliothek, Archive	44 455	3,08		
<b>Gesamt</b>	<b>1 443 526</b>	<b>100,00</b>		
<b>davon Zahlende</b>			<b>1 028 002</b>	<b>71,21</b>

## Besuchszahlen nach Standorten

	Monat	Gesamt	Zahlende	Schül/Stud gesamt	Schül/Stud ohne Klassen	Schüler in Klassen
<b>Museumsinsel München</b>	Jan	75 901	57 953	22 767	17 693	5 074
	Feb	67 227	51 860	24 576	16 663	7 913
	März	104 311	82 051	47 299	20 690	26 609
	Apr	102 278	85 048	45 285	24 990	20 295
	Mai	102 930	82 233	35 814	22 492	13 322
	Jun	74 904	60 470	30 944	15 338	15 606
	Jul	110 894	88 437	55 815	25 653	30 162
	Aug	136 334	105 955	43 843	40 463	3 380
	Sep	74 198	61 778	25 149	17 294	7 855
	Okt	105 224	87 196	35 918	22 637	13 281
	Nov	64 062	50 457	22 490	15 077	7 413
	Dez	72 591	54 586	26 250	17 123	9 127
	<b>Summe</b>	<b>1 090 854</b>	<b>868 024</b>	<b>416 150</b>	<b>256 113</b>	<b>160 037</b>
<b>Flugwerft Schleißheim</b>	Jan	6 071	3 999	1 128	1 039	89
	Feb	5 391	3 594	1 103	1 076	27
	März	6 935	4 671	1 532	1 289	243
	Apr	8 383	6 258	2 189	1 621	568
	Mai	11 201	8 048	2 238	1 865	373
	Jun	6 031	4 314	1 543	978	565
	Jul	8 798	6 426	2 360	1 343	1 017
	Aug	9 853	7 559	2 413	2 252	161
	Sep	8 242	6 041	1 675	1 379	296
	Okt	9 647	6 602	2 200	1 305	895
	Nov	6 387	4 288	1 436	1 242	194
	Dez	5 942	3 918	1 167	1 065	102
	<b>Summe</b>	<b>92 881</b>	<b>65 718</b>	<b>20 984</b>	<b>16 454</b>	<b>4 530</b>
<b>Verkehrszentrum München</b>	Jan	11 761	6 520	1 714	1 394	320
	Feb	8 555	5 374	1 718	1 419	299
	März	9 972	6 144	2 289	1 514	775
	Apr	8 751	5 930	2 506	1 528	978
	Mai	11 831	7 682	2 205	1 668	537
	Jun	5 889	3 690	1 363	798	565
	Jul	6 243	4 216	2 372	1 073	1 299
	Aug	10 939	8 141	2 429	2 373	56
	Sep	6 959	4 667	1 497	1 122	375
	Okt	12 003	8 485	2 773	1 509	1 264
	Nov	8 400	4 858	1 810	1 352	458
	Dez	6 503	3 954	1 685	999	686
	<b>Summe</b>	<b>107 806</b>	<b>69 661</b>	<b>24 361</b>	<b>16 749</b>	<b>7 612</b>
<b>Deutsches Museum Bonn</b>	Jan	2 914	2 272	436	436	0
	Feb	2 464	1 757	811	368	443
	März	2 874	2 056	850	452	398
	Apr	2 797	2 177	858	518	340
	Mai	4 381	3 300	1 540	854	686
	Jun	3 137	1 657	1 255	210	1 045
	Jul	3 202	2 017	1 234	446	788
	Aug	2 505	1 775	646	352	294
	Sep	2 392	1 580	590	252	338
	Okt	3 752	2 887	1 039	678	361
	Nov	2 118	1 331	481	220	261
	Dez	2 618	1 790	719	268	451
	<b>Summe</b>	<b>35 154</b>	<b>24 599</b>	<b>10 459</b>	<b>5 054</b>	<b>5 405</b>

## Belegungsstatistik Kerschensteiner Kolleg

**Gesamtbelegung:** In 47 belegten Wochen fanden 81 (Vorjahr 64) halbtägige bis einwöchige Fortbildungen und Tagungen statt mit 1.989 (Vorjahr 1.561) Teilnehmern. Von 69 (Vorjahr 62) Veranstaltungen mit Übernachtung wohnten 1.376 (Vorjahr 1.007) Teilnehmer im Kolleg. Darunter waren 6 Stipendiatenurse in Kooperation von Reisestiftung des DM, MNU und GDNÄ mit 162 Teilnehmern. Zusätzlich wurden 5 Einzelstipendiaten aus Tschechien mit Mitteln der Reisestiftung gefördert. Auch ein Stipendienprogramm der Carl-Duisberg-Stiftung mit 6 Teilnehmern wurde vom Kolleg betreut. 12 Veranstaltungen ohne Übernachtung mit insgesamt 376 Teilnehmern wurden vom Kolleg aus organisiert und betreut. 54 Einzelgäste nahmen die Räume des Kollegs in Anspruch.

Gesamtzahl der Übernachtungen: 4.669 (Vorjahr 3.550). Die Kursteilnehmer hörten 542 Vorträge und Führungen, die jeweils ca. 1 ½ Std. dauerten. Exakt die Hälfte davon – nämlich 271 Vorträge und Führungen – wurden von externen Referenten gehalten (Verhältnis im Vorjahr: 390 zu 173).

### Anzahl der Seminare, aufgeteilt nach Zielgruppen

Lehrer Allgemeinbildender Schulen/Referendare	22
Wissenschaftler/Journalisten	9
Museumsfachleute	3
PädagogInnen in Kindertagesstätten	7
Studierende	8
Stipendiaten, Preisträger naturwissenschaftlicher Wettbewerbe	15
Schulklassen, Leistungskurse	9
Sonstige	8

### Vom Kolleg bayern- oder bundesweit ausgeschriebene Fortbildungsveranstaltungen mit Einzelanmeldung

08. – 09.01.	Biotechnologie – Forschendes Lernen im Unterricht und im Museum, bundesweit ausgeschriebene Lehrerfortbildung, Peter Schübler, in Kooperation mit der AMGEN Foundation und dem European Schoolnet
27. – 28.02.	Rollen, Hebel, Verbindungen: Bauen und Konstruieren mit Alltagsmaterial, Fortbildung für Grundschullehrkräfte in Kooperation mit der Initiative Junge Forscherinnen und Forscher e. V., Würzburg
05. – 06.03.	Biotechnologie – Forschendes Lernen im Unterricht und im Museum, bundesweit ausgeschriebene Lehrerfortbildung, Peter Schübler, in Kooperation mit der AMGEN Foundation und dem European Schoolnet
10. – 11.06.	Biotechnologie – Forschendes Lernen im Unterricht und im Museum
19. – 21.06.	Willkommen im Anthropozän! Unsere Verantwortung für die Zukunft der Erde, Wochenende für Mitglieder des Museums
07. – 08.07.	Biotechnologie – Forschendes Lernen im Unterricht und im Museum
16. – 18.10.	Willkommen im Anthropozän! Unsere Verantwortung für die Zukunft der Erde – Wochenende im Programm Frauen – Technik – Wissen
27. – 28.10.	Rollen, Hebel, Verbindungen: Bauen und Konstruieren mit Alltagsmaterial, Fortbildung für Grundschullehrkräfte in Kooperation mit der Initiative Junge Forscherinnen und Forscher e. V., Würzburg
29. – 30.10.	Den Himmel erforschen, Fortbildung für ErzieherInnen in Zusammenarbeit mit dem Museumspädagogischen Zentrum (MPZ) München und dem Staatsinstitut für Frühpädagogik (ifp)
23. – 24.11.	Zeit und Wandel: Erde, Mond und Sonne und der Tages-, Monats- und Jahresrhythmus, Fortbildung für Grundschullehrkräfte in Kooperation mit der Europäischen Südsternwarte (ESO) und dem UNAWA-Programm der UNESCO und International Astronomical Union IAU

### Folgende wissenschaftliche Tagungen und Workshops fanden u. a. im Kolleg statt:

13. – 14.02.	Mobilität und Umwelt – Workshop des Arbeitskreises Verkehr in der Gesellschaft für Technikgeschichte in Zusammenarbeit mit dem Rachel Carson Center for Environment and Society, München, Prof. Dr. Helmuth Trischler
05. – 07.03.	Globale Energiewenden – Workshop im Rahmen der Vorbereitung der Sonderausstellung energie.wenden, Christina Geyer, Sarah Kellberg
24. – 26.03.	Abschlussstagung DigiPortA: Vom Archiv in die digitale Welt - Porträtbestände online, und Spring School: Vom Einzelblatt zur Sammlung. Porträts vom 18. bis 20. Jahrhundert, Dr. Wilhelm Füßl, Dr. Fabienne Huguenin
21. – 23.06.	Zielgruppen für Museen: Konzepte, Methoden, Modelle, Expertenkolloquium in Kooperation mit der Bundesakademie für kulturelle Bildung Wolfenbüttel, Prof. Dr. Annette Noschka-Roos, Prof. Dr. Doris Lewalter
18. – 21.11.	Lernwerkstatt Technikkommunikation, acatech, Deutsche Akademie der Technikwissenschaften, Dr. Marc-Denis Weitze

## Vorträge und Fachführungen für das Kerschensteiner Kolleg 2015 (Referenten mit mehr als 5 Vorträgen)

Klaus Macknapp (Optik, Licht- und Elektronenmikroskope)	21
Wolfram Wach (Industrialisierung, Anthropozän, Werkstoffe)	20
Klaus-Dieter Rother (Anthropozän)	16
Peter Thum (Luffahrt, Übersichtsführung)	13
Irina Fritz (Tinkering, Werkstoffe GS + Kita)	10
Manfred Lobjinski (Nanophänomene)	10
Marion Pellowski (Ökoenergie)	10
Harald Waßmer (Optik, Licht- und Elektronenmikroskope)	10
Norbert Gast (Rasterkraftmikroskopie)	9
Jürgen Teichmann (Geschichte/Physik/Astronomie)	9
Gerd Falk (Carbon – Werkstoff der Zukunft)	8
Frank Happel (Astronomie)	7
Gerhard Schian (Übersicht+ Ziegeleianlage)	7
Christoph Bollwein (Energietechnik)	6
Nicole Heinzel (Anthropozän)	6
Margherita Kemper (ZNT, DNA-Labor)	6
Dieter Reißmann (Metalle, Gießerei)	6
Werner Glufke (Flüssiger Stickstoff)	6
Gruppen des Kerschensteiner Kollegs buchten ferner	
- das DNA-Besucherlabor	20 x
- das TUMLab	4 x
- das Zeiss-Planetarium	8 x
- die Oststernwarte	3 x

## Kooperationspartner des Kerschensteiner Kollegs

**Universitäten, Fachhochschulen, Pädagogische Hochschulen** in Berlin, Bochum, Bonn, Bremen, Chemnitz, Düsseldorf, Erlangen, Flensburg, Freiburg, Gelsenkirchen, Graz/Österreich, Heidelberg, Karlsruhe, Leipzig, Marburg, München, Oldenburg, Pilsen/Tschechien, Würzburg-Schweinfurt

**Staatliche, städtische und kirchliche Lehrerfortbildungsorganisationen** in Bremen, Dillingen a. d. Donau, Dortmund, Erfurt, Göteborg/Schweden, Mainz, München, Münster, Saarbrücken, Speyer, Würzburg

## Institute und Organisationen im Bereich Bildung, Technik und Wissenschaft

acatech, Deutsche Akademie der Technikwissenschaften, Berlin und München	Roland Berger Stiftung, München
Alois-Lauer-Stiftung – Begabtenförderung, Dillingen a. d. Saar	Staatliches Institut für Frühpädagogik, München
MNU - Deutscher Verein zur Förderung des mathematischen und naturwissenschaftlichen Unterrichts e. V.	Staatsinstitut für Schulqualität und Bildungsforschung (ISB) München
Exzellenz Cluster MAI Carbon Bildung, Augsburg	Stiftung Jugend forscht e. V., Hamburg
Exzellenz Cluster Universe, TU München	VHS Diepholz
Fraunhofer Gesellschaft, München	Wissenschaft im Dialog, Berlin
Haus der Astronomie, Universität Heidelberg	
Initiative Junge Forscherinnen und Forscher, Würzburg	
IGM Schleswig-Holstein, Bezirk Küste	
Känguru Mathematikwettbewerb, Humboldt-Universität, Berlin	
Konrad-Adenauer-Stiftung, Bonn	
Kulturagenda Klagenfurt/Österreich	
Langmatz-Stiftung, Garmisch-Partenkirchen	
Max-Planck-Institut für Festkörperforschung, Stuttgart	
Museo della Scienza e della Tecnologia Leonardo da Vinci, Mailand/Italien	
Rachel Carson Center, München	
Regierung von Oberbayern, München	

## Abrechnung der Stiftungen

	Stand 01.01.2015 Tsd. €	Abgang Tsd. €	Zugang Tsd. €	Stand 31.12.2015 Tsd. €
<b>Wertpapiervermögen</b>				
alle Werte nominal				
Reisestiftung Deutsches Museum	202	0	0	202
Carl-Duisberg-Stiftungen				
Schule Leverkusen	39	0	0	39
Schule Barmen	50	0	0	50
Krupp-Stiftung	10	0	0	10
Oskar-von-Miller- Stiftung	48	0	0	48
Oskar-Sala-Fonds	683	0	0	683
<b>Barvermögen</b>				
Reisestiftung Deutsches Museum	9	24	21	6
Carl-Duisberg-Stiftungen				
Schule Leverkusen	3	0	1	4
Schule Barmen	0	1	2	1
Krupp-Stiftung	1	0	0	1
Oskar-von-Miller- Stiftung	2	0	2	4
Oskar-Sala-Fonds	32	25	38	45

# Vermögensbestand

Gesamtvermögen am 31.12.2015 Tsd. €

---

## I. Eigenvermögen

### a) Anlagevermögen

1. Gebäude*	
a) Museumsinsel	338.948
b) Forum	42.585
c) Oberschleißheim	33.504
d) Verkehrszentrum	87.977
e) Worms	4.423
2. Sammlungsgegenstände, Ausgestaltung der Abteilungen, Bilder, Büsten, Modelle	69.700
3. Bibliothek	31.358
4. Archive	5.010
5. Betriebseinrichtungen und -anlagen*	3.000
	<b>616.505</b>

---

### b) Umlaufvermögen

6. Bargeld und sonst. Guthaben	20.955
7. Wertpapiere, nominal	24.398
8. Waren- und Materialvorräte	1.500
9. Münzen und Schmuck (Erbschaft)	77
	<b>46.930</b>

---

## II. Fremdvermögen

10. Darlehen	0
--------------	---

**Reinvermögen** **663.435**

---

\*Grundlage für die Summe ist der Versicherungswert der erweiterten Feuerversicherung.

# Rechnungsabschluss Überblick

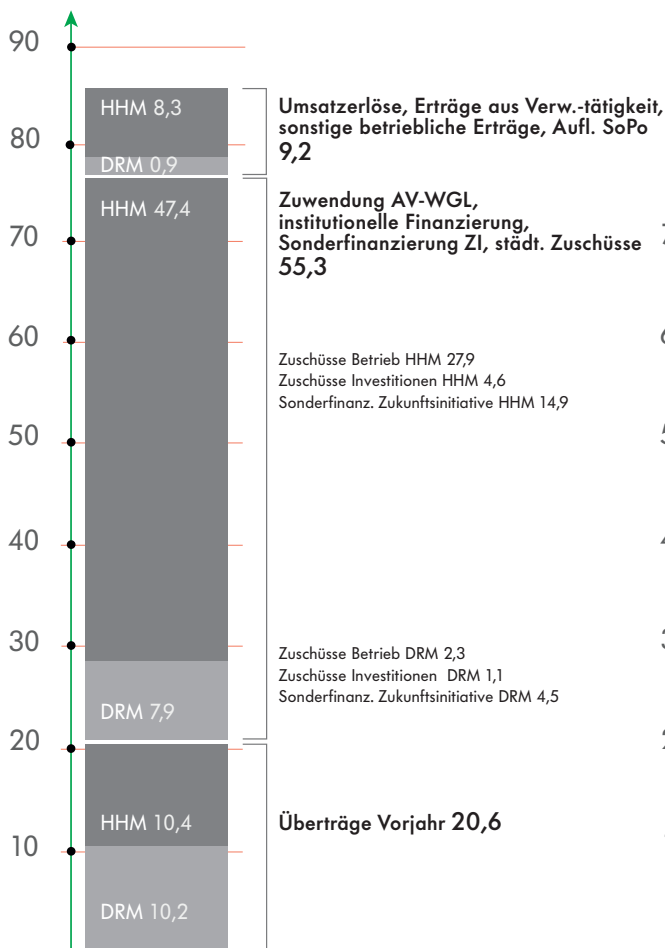
Vorläufiger RECHNUNGSABSCHLUSS 2015 (Stand: 26. Januar 2016)

## Überblick Einnahmen und Ausgaben in 2015

### IST 2015 Einnahmen

**Einnahmen gesamt**  
85,1

**HHM 66,1**  
**DRM 19,0**

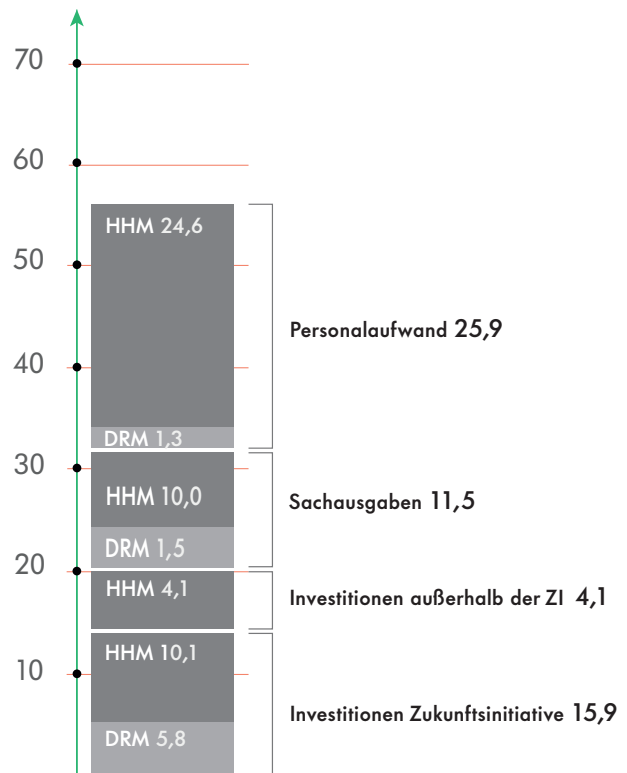


### IST 2015 Ausgaben

**Ausgaben gesamt**  
57,4

**HHM 48,8**  
**DRM 8,6**

6,3



HHM = Haushaltsmittel / DRM = Drittmittel  
Alle Beträge in Mio. €  
ZI = Zukunftsinitiative



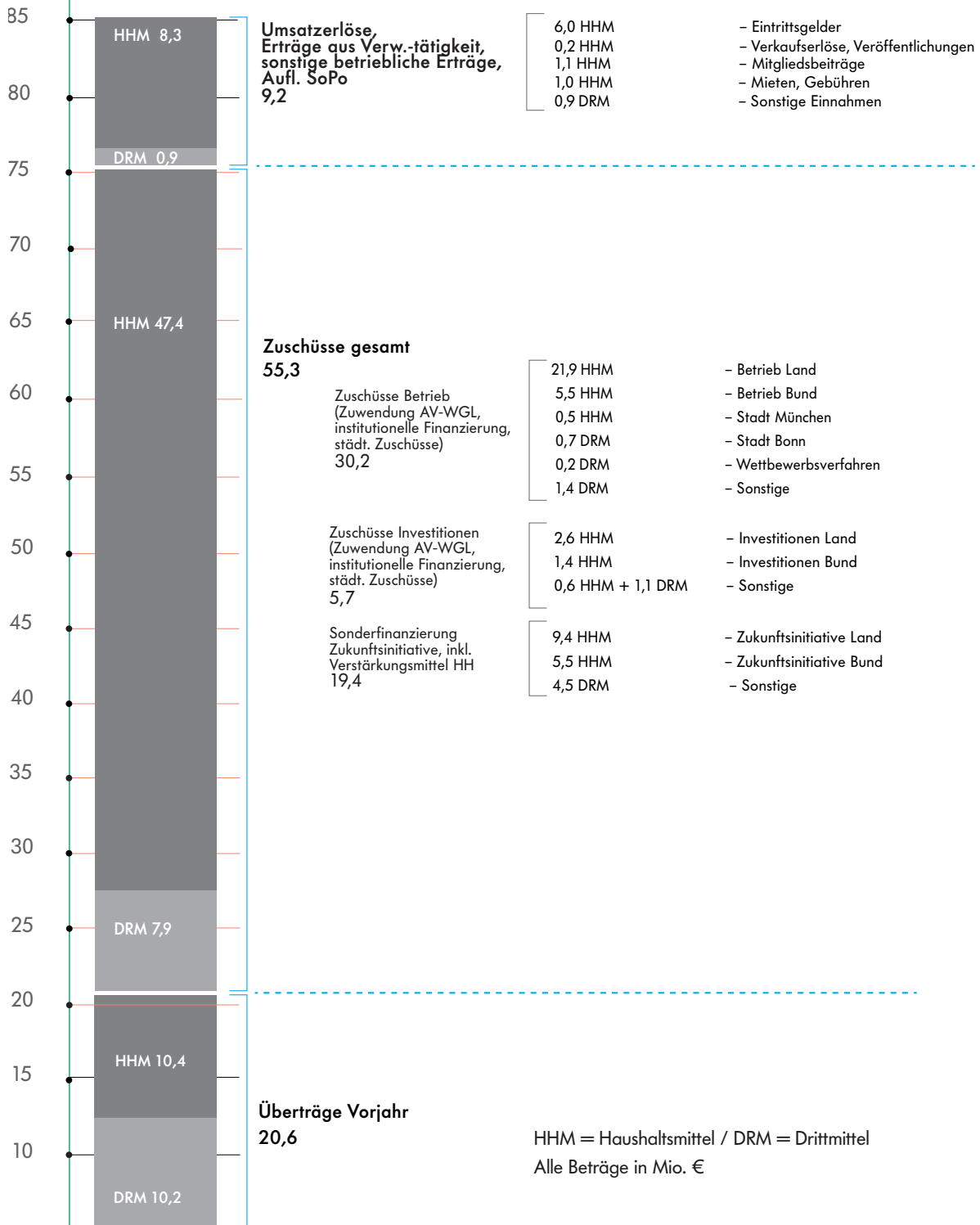
# Rechnungsabschluss Detailangaben Einnahmen

## Vorläufiger Rechnungsabschluss 2015 (Stand: 26. Januar 2016) Detailangaben Einnahmen

### IST 2015 Einnahmen

Einnahmen gesamt  
85,1

HHM 66,1  
DRM 19,0



HHM = Haushaltsmittel / DRM = Drittmittel  
Alle Beträge in Mio. €

# Rechnungsabschluss Detailangaben Ausgaben

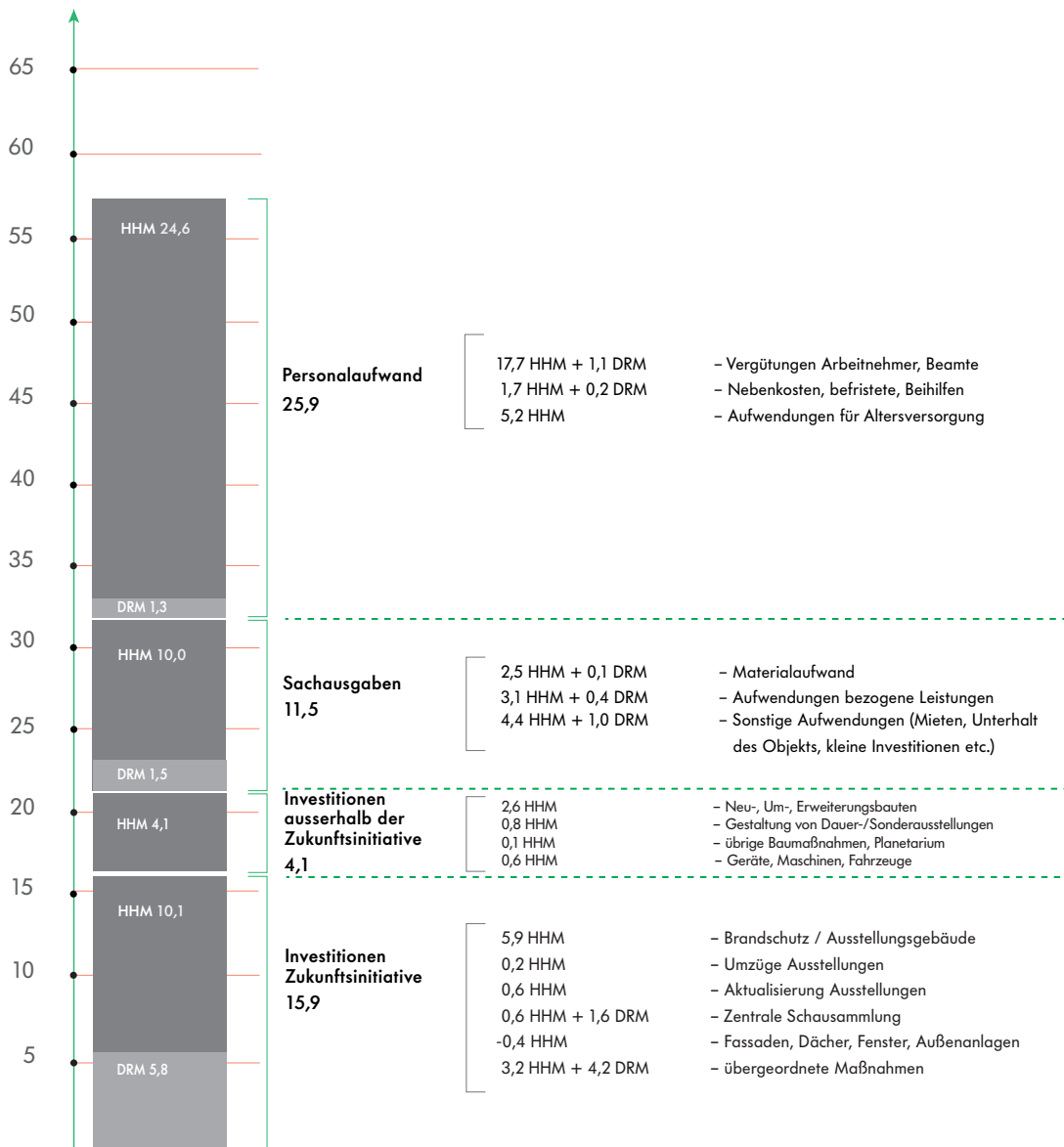
Vorläufiger Rechnungsabschluss 2015 (Stand: 26. Januar 2016)  
Detailangaben Ausgaben

## IST 2015 Ausgaben

**Ausgaben gesamt**  
57,4

HHM 48,8  
DRM 8,6

### Ausgaben im Detail



HHM = Haushaltsmittel / DRM = Drittmittel  
Alle Beträge in Mio. €  
ZI = Zukunftsinitiative